



ГОСУДАРСТВЕННАЯ ИНСПЕКЦИЯ БЕЗОПАСНОСТИ ДОРОЖНОГО ДВИЖЕНИЯ
УПРАВЛЕНИЯ МИНИСТЕРСТВА ВНУТРЕННИХ ДЕЛ РОССИЙСКОЙ ФЕДЕРАЦИИ
по городу ЕКАТЕРИНБУРГУ
(ГИБДД УМВД России по г. Екатеринбургу)

Анализ ДТП с участием детей в возрасте от 0 до 16 лет на территории г. Екатеринбурга за одиннадцать месяцев 2020 года.

За **одиннадцать** месяцев 2020 года на территории г. Екатеринбурга зарегистрировано **105** ДТП (АППГ – **129**; **-19,2%**), в которых **119** детей получили травмы различной степени тяжести (АППГ - **138**; **-14,4%**).

ДТП по категориям участников дорожного движения распределились следующим образом:

1. С участием детей - пассажиров зарегистрировано **45** ДТП (АППГ – 54 ДТП; - 16,7%), что составило **42,9 %** от общего числа дорожных аварий с детьми, в которых пострадали **52** ребенка (АППГ – 63; -17,5%). Перевозка 2 пассажиров осуществлялась с нарушением ПДД РФ (АППГ – 4; -50,0%).

2. С участием детей - пешеходов зарегистрировано **53** ДТП (АППГ – 64 ДТП, -18,5 %), в которых **58** пострадали (АППГ - 58; -10,8 %), что составило **50,5 %** от общего числа дорожных аварий с детьми. По вине детей – пешеходов произошло 27 ДТП (-6,9%). На пешеходных переходах произошло 23 ДТП (АППГ – 26 ДТП, -14,8 %). В темное время суток произошло 9 ДТП, в которых пострадали **9** детей, у которых отсутствовали световозвращающие элементы.

3. С участием детей – велосипедистов зарегистрировано **6** ДТП (АППГ – 9 ДТП, -33,3 %), в которых пострадали **6** несовершеннолетних (АППГ - 9; -33,3 %), что составило **5,7 %** от общего числа дорожных аварий с несовершеннолетними. **2** ДТП произошли по вине несовершеннолетних велосипедистов.

4. С участием ребенка-водителя зарегистрировано **1** ДТП (АППГ - 1 ДТП, стаб.), в котором пострадало 4 ребенка.

Всего за **одиннадцать** месяцев 2020 года на территории города Екатеринбурга произошло **959** учетных ДТП, в которых **54** человека погибли, **1196** получили ранения различной степени тяжести. Дорожные аварии, в результате которых пострадали дети, составили **10,9 %** от общего количества учетных ДТП, погибшие **0%**, травмированные **9,9 %**.

По причине нарушений ПДД водителями произошло – 75 ДТП, в которых 89 детей получили травмы различной степени тяжести.

По районам ситуация сложилась следующим образом:

Районы	2019 год			2020 год			АППГ %	
	ДТП	Погибло	Ранено	ДТП	Погибло	Ранено	ДТП	ранено
Кировский	13	0	14	9	0	9	-35,7 %	-40,0 %
Ленинский	17	0	17	21	0	23	+23,5 %	+35,3%
Октябрьский	16	0	17	16	0	21	стаб.	+23,5 %
Верх-Исетский	23	0	24	15	0	16	-34,8 %	-33,3 %
Железнодорожный	17	0	17	7	0	8	-58,8 %	-52,9 %
Чкаловский	22	0	25	21	0	25	-4,5 %	стаб.
Орджоникидзевский	21	0	24	16	0	17	-23,8 %	-29,2 %
ИТОГО:	129	0	138	105	0	119	-19,2 %	-14,4 %

С участием несовершеннолетних в возрасте от 16 до 18 лет произошло 34 ДТП, в результате которых 40 несовершеннолетних ранено, 1 погиб.

По количеству виновных детей-пешеходов по районам ситуация выглядит следующим образом:

№ п/п	Район	Количество виновных 2019 г.	Количество виновных 2020 г.	% АППГ	Количество ДТП	Количество раненых/погибших
1	Кировский	4	2	-50,0 %	9	9
2	Ленинский	5	6	+20,0 %	21	23

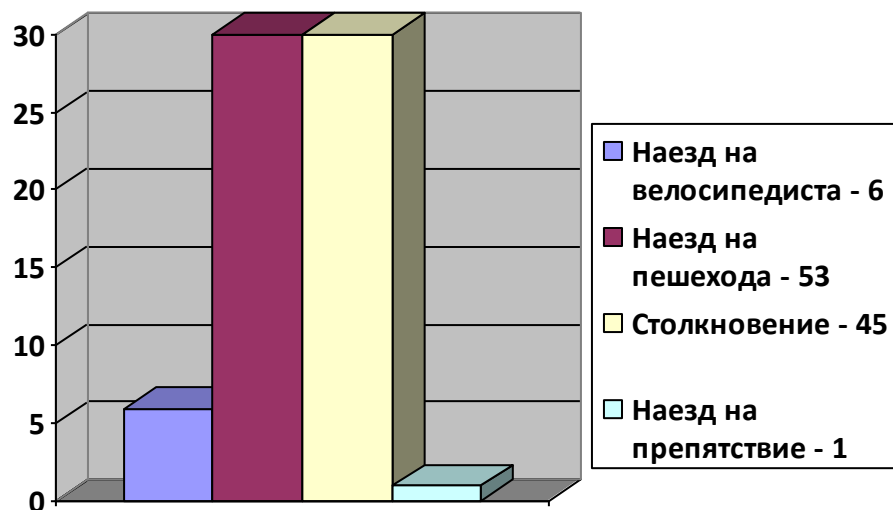
3	Октябрьский	4	3	-25,0 %	16	21
4	Верх-Исетский	2	4	-50,0 %	15	16
5	Железнодорожный	3	0	-100,0 %	7	8
6	Чкаловский	6	4	-33,3 %	21	25
7	Орджоникидзевский	5	8	+60,0 %	16	17
ИТОГО:		29	27	-6,9 %	105	119

Распределение количества ДТП и тяжести их последствий с участием детей по дням недели:

	2020 год						
	понедельник	вторник	среда	четверг	пятница	суббота	воскресенье
ДТП	12	14	10	25	6	16	22
погибло	-	-	-	-	-	-	-
ранено	12	14	10	30	6	17	30

Рассматривая количество учетных ДТП с участием детей по дням недели, следует отметить, что наибольшее количество учетных ДТП произошло во **ЧЕТВЕРГ** и **ВОСКРЕСЕНЬЕ**

Виды ДТП с пострадавшими детьми:

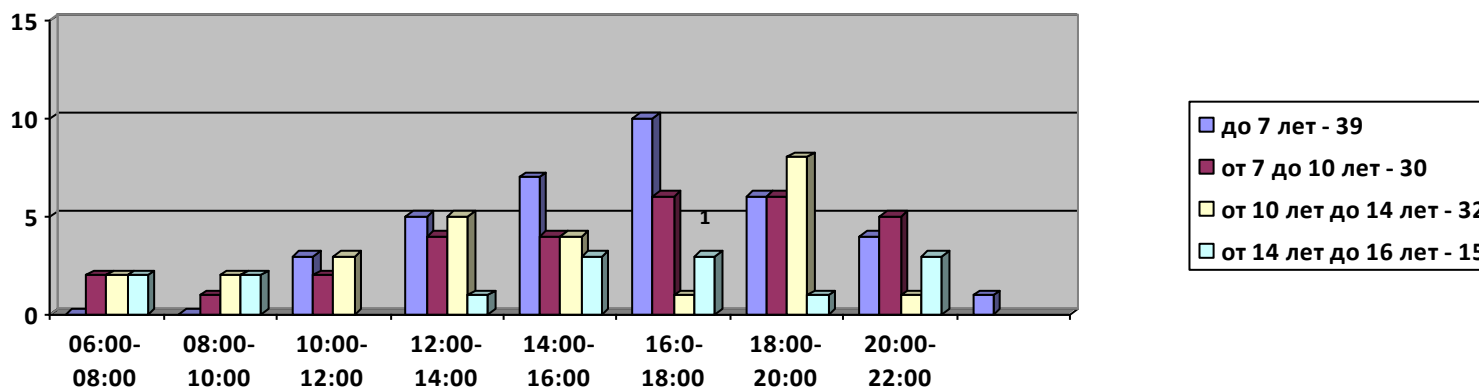


Распределение травмированных в ДТП детей по возрастным группам:

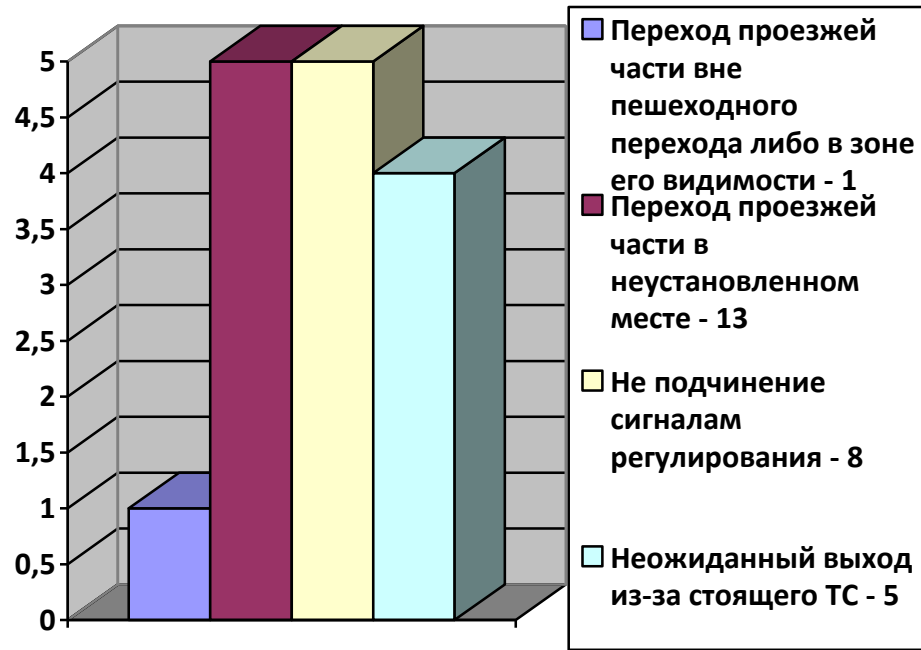
В приведенной ниже таблице представлены статистические показатели с учетом распределения пострадавших детей по четырем основным возрастным группам:

По возрастной категории	ДТП	Погибло		Ранено	
		погибло	%	ранено	%
дошкольники <i>до 7 лет</i>	105	-	-	41	34,5%
школьники начальных классов <i>от 7 до 10 лет</i>		-	-	32	26,9%
школьники средних классов <i>от 10 до 14 лет</i>		-	-	30	25,2 %
школьники старших классов <i>от 14 до 16 лет</i>		-	-	16	13,4%

Распределение травмированных в ДТП детей по возрастным группам по временным показателям:



Причины ДТП по вине детей-пешеходов:



ДТП с детьми-пешеходами по месту происшествия:

